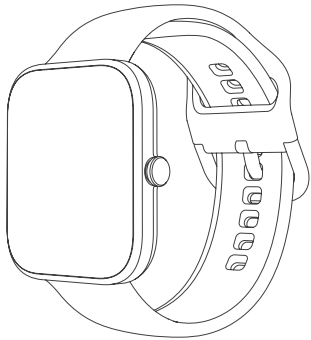


vyvo™

WATCH

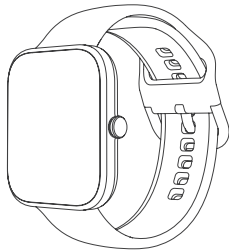
LITE EDITION



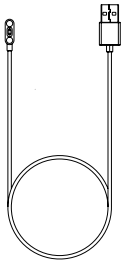
QUICK START GUIDE

PACKING LIST

The box contains the following items:



VIVO WATCH LITE EDITION



USB Charging Cable



Quick Start Manual

2 CHARGING YOUR WATCH

Properly attach the magnetic charging cable to the back of the watch, then plug the charging cable into a USB port on your computer, charging dock or power bank for charging.

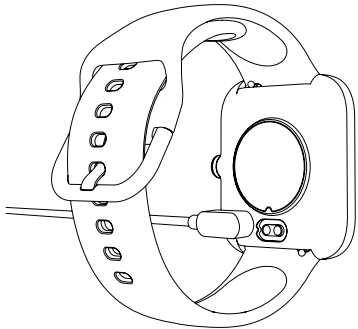
Input current: <0.3A

Input voltage: 5V DC

Charging time: about 2 hours

Note:

1. It is recommended to use the universal 5V/1A charger with a certification mark.
2. Do not use fast charging chargers.

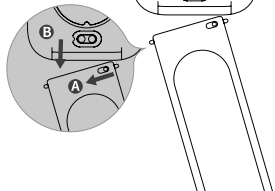


REPLACE THE STRAP

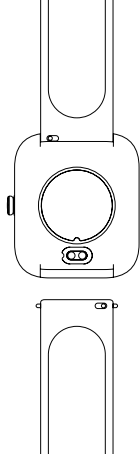
Please choose the 20mm width alternate strap if wish to replace it.

1. Remove the strap from the watch by sliding the snap lock on the strap.
2. Align the new strap with the watch and buckle the strap in.
3. Pull on the strap lightly to make sure it is properly buckled into the watch.

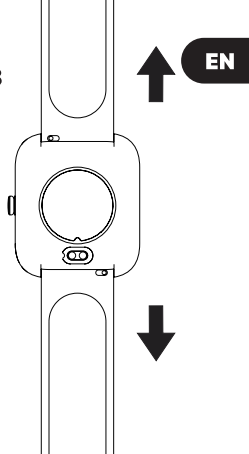
1



2



3



4 APP DOWNLOAD

Download the VYVO Smart App from the App Store, Google Play Store or VYVOAppSTORE.

Note: To use "VYVO Smart App" on an iPad, you need to select "iPhone only" when downloading it from the App Store.




5 USER GUIDE DOWNLOAD

Download the VYVO WATCH LITE EDITION complete User guide at:

guide.vyvo.com/WATCH_LITE_ED_UserGuide.pdf

or scan the QR code on this section.



VYVO WATCH LITE EDITION
USERGUIDE

LEGAL DISCLAIMER

Some measurements require the installation of the VYVO Smart App available for Android OS 4.3 or later and for Apple OS ver. 10.0 or later.

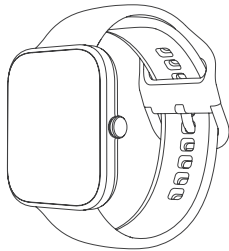
VYVO WATCH LITE EDITION has IP68 water resistance according to ISO standard 22810:2010. The device can be used for shallow-water activities like swimming in a pool or ocean. However, VYVO WATCH Generation 2 should not be used for scuba diving, waterskiing, or other activities involving high-velocity water or submersion below shallow depth.

Unless otherwise specified, VYVO WATCH LITE EDITION and related services are not medical devices and are not intended to diagnose, treat, cure, or prevent any disease. With regard to accuracy, VYVO has developed products and services to track certain wellness information as accurately as reasonably possible. The accuracy of VYVO's products and services is not intended to be equivalent to medical devices or scientific measurement devices.

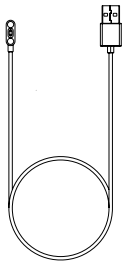
Consult your doctor before use if you have any pre-existing conditions that might be affected by your use of any VYVO product or service.
Certain functions may be limited in some countries.

1 パッキングリスト

ボックスには次のアイテムが含まれています。



ウォッチライト エディション



USB 充電ケーブル



クイック スタート マニュアル

ウォッチを充電する

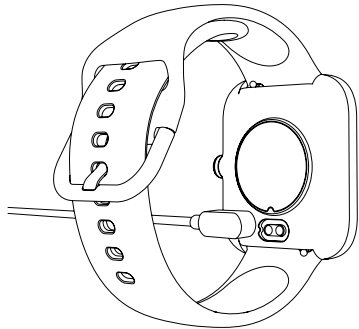
磁気充電ベースをウォッチの背面に正しく取り付けてから、充電ケーブルをコンピューターのUSBポート、充電ドック、または充電用の電源バンクに差し込みます。

入力電流： < 0.3A

入力電圧： 5V DC

充電時間： 約2時間

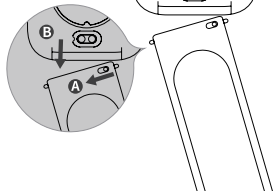
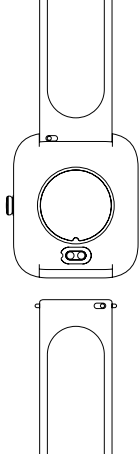
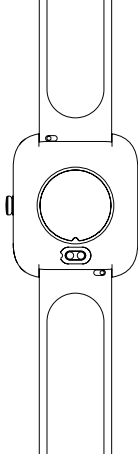
- 注意： 1. 市販の認証マーク付きユニバーサル 5V/1A 充電器を使用することをお勧めします。
2. 急速充電器を使用しないでください。



3 ストラップを交換する

ストラップを交換する場合は、幅 20mm のものを選択してください。

1. ストラップのスナップロックをスライドさせて、ウォッチからストラップを取り外します。
2. 新しいストラップをウォッチに合わせ、ストラップを締めます。
3. ストラップを軽く引いて、ウォッチにしっかりと固定されていることを確認します。

1**2****3****JA**

アプリとダウンロード

App Store、Google Play Storeまたは
VYVOAppSTORE から VYVO Smart App
をダウンロードします。

注：iPadで「VYVO Smart App」を使用するには、
App Storeからダウンロードするときに「iPhoneのみ」
を選択する必要があります。

*App Storeは、Apple Inc. のサービスマークです。

*Google Playは、Google LLC の商標または登録商標です。

*iPad、iPhoneは、米国および他の国々で登録されたApple Inc. の商標です。

*iPhoneの商標は、アイホン株式会社のライセンスに基づき使用されています。



ユーザーガイドのダウンロード

VYVO ウォッチライト エディションのユーザーガイドを以下からダウンロードしてください。

guide.vyvo.com/WATCH_LITE_ED_UserGuide.pdf

または横の QR コードをスキャンします。



VYVO ウォッチライト エディション
ユーザーガイド

法的免責事項

一部の測定には、Android OS 4.3 以上または Apple OS ver.10.0 以上用 VYVO Smart App のインストールが必要です。

*Android は、Google LLC の商標または登録商標です。

*Apple は、米国および他の国々で登録された Apple Inc. の商標です。

VYVO ウォッチライト エディションは、ISO 規格 22810 : 2010 に準拠した IP68 耐水性を備えています。このデバイスは、プールや海で泳ぐような浅瀬での活動に使用できます。ただし、スキューバダイビング、水上スキー、または高速の水や深い水中での潜水を伴うその他の活動には使用しないでください。

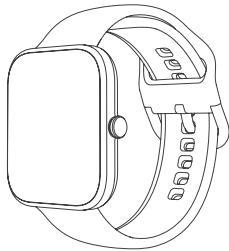
特に指定がない限り、VYVO ウォッチライト エディションおよび関連サービスは医療機器ではなく、疾病の診断、治療、治癒、または予防を目的としたものではありません。正確さに関して、VYVO は特定の健康情報を可能な限り正確に追跡するための製品とサービスを開発しました。VYVO の製品およびサービスの精度は、医療機器または科学測定機器と同等ではありません。

VYVO 製品またはサービスの使用により影響を受ける可能性がある既往症がある場合は、使用前に必ず医師にご相談ください。

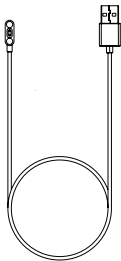
一部の国では特定の機能が制限される場合があります。

包裝內容

盒內包含以下物品：



VYVO WATCH LITE EDITION



USB充電線含接頭



快速入門手冊

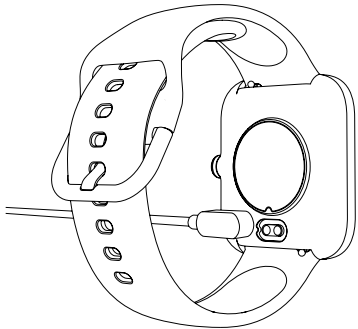
2 充電

將充電線(含接頭)正確連接於手錶背面，然後插入電腦的USB槽、座充或行動電源以進行充電

輸入電流： <0.3A
輸入電壓： 5V DC
充電時間： 約 2 小時

溫馨提醒：

1. 建議使用市面上具有合格標章的通用5V / 1A充電器
2. 請勿使用快速充電器

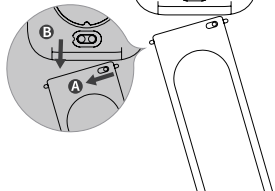


更換錶帶

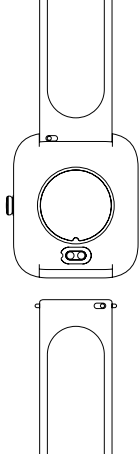
如果您日後想要更換錶帶，請選擇寬度為20釐米的錶帶

1. 滑動錶帶上的金屬彈簧扣，接著將錶帶從手錶上移除
2. 將新錶帶與手錶對齊後扣上
3. 輕輕拉動錶帶，確保錶帶扣在手錶上.

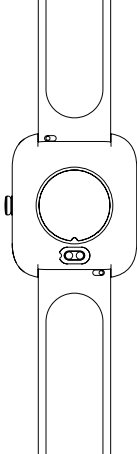
1



2



3



TW

4 應用程式及下載

從Google Play 商店或VYVO App 商店下載VYVO Smart 應用程式

溫馨提醒：若您要在iPad上使用“VYVO Smart 應用程式”，從App商店下載時，請選擇“iPhone only”（僅適用iphone）



下載入門手冊

請至https://guide.vyvo.com/WATCH_LITE_ED_UserGuide.pdf下載 VYVO WATCH LITE 完整使用指南，或掃描旁邊的QR碼



VYVO WATCH LITE EDITION
入門手冊

免責聲明

進行部分推估必須安裝適用於Android OS 4.3 或以上，Apple OS 10.0或以上作業系統之VYVO Smart應用程式

全新VYVO WATCH LITE具備符合ISO 22810:2010標準的IP68 防塵防水等級。該裝置可用於淺水活動，例如在游泳池或海中游泳。但是VYVO WATCH LITE不可使用於水肺潛水、滑水或其他涉及高速水流或淺水沉浸的活動

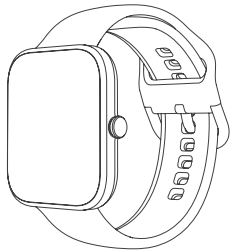
除非另有具體說明，否則VYVO WATCH LITE及相關服務並非醫療裝置，也不能用於診斷、治療、治癒或預防任何疾病。在準確性方面，VYVO開發之產品和服務，以儘可能準確地追蹤特定健康訊息，惟VYVO產品和服務的準確性並不同於醫療裝置或科學測量設備之準確性

如果您有任何現已存在的健康狀況，請在使用VYVO產品或服務前諮詢醫生

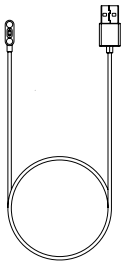
部分功能在某些國家/地區可能受限

装箱单

包装盒内包含如下物品:



LITE 版智能手表



USB 充电线



快速指南

为您的手表充电

将磁性充电头正确地连接到手表背面，将充电线插入电脑USB端口,充电座或者移动电源进行充电。

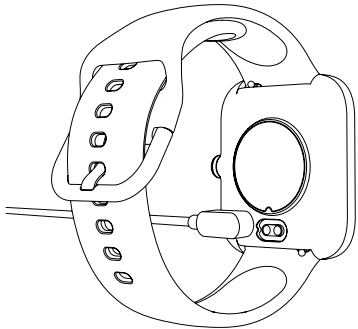
输入电压: **<0.3A**

输入电流: **5V** 直流电

充电时长: 约 **2** 小时

备注:

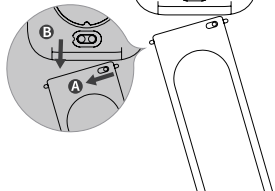
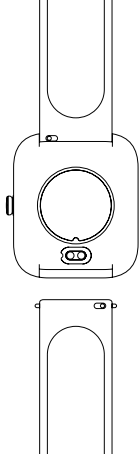
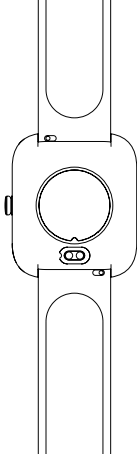
1. 建议使用带认证标志的通用5V/1A充电器。
2. 不要使用快速充电器。



3 更换表带

如需更换表带，请选择宽度为 20 毫米的表带。

1. 滑动手表上的锁扣，将表带从手表上取下。
2. 将新表带与手表对齐，将表带扣进去。
3. 轻拉表带确认表带已扣在手表上。

1**2****3****CN**

APP以及下载

从App Store, Google Play Store 或者 VYVOApp-STORE下载VYVO Smart App智能应用：

注意: 要在 iPad上使用 “VYVO Smart App”，从 App Store 应用商店下载时需要选择 “iPhone only”。



5 用户指南下载

从以下地址下载VYVO 智能手表LITE 版完整手册:

guide.vyvo.com/WATCH_LITE_ED_UserGuide.pdf

或者通过扫描旁边的二维码获取



VYVO智能手表LITE版
用户指南

免责声明

部分测量功能需要安装适用于Android OS 4.3 及以上或者Apple OS 10.0及以上的 VYVO Smart App 智能应用。

VYVO 智能手表 LITE 版具备符合 ISO 22810:2010 标准的IP68防水性能，可用于浅水活动，如游泳池或者海洋游泳。但是，VYVO 智能手表 2 代不应用于深潜、滑水或其他涉及高速水流或者潜水层以下的潜水活动。

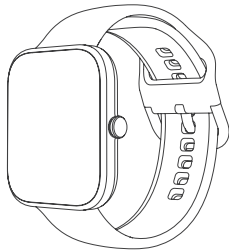
除另行特别说明, VYVO 智能手表 LITE 版以及关联服务并非医疗设备, 不用于诊断、治疗、康复或者预防任何疾病. 在准确度方面, VYVO 开发了多种产品和服务, 以尽可能准确地追踪特定的健康信息, VYVO's 产品和服务的准确性并不等同于医疗设备或者科学测量设备。

如您有任何已有的、可能因您使用VYVO产品或者服务带来影响的特殊身体状况, 请咨询医生。

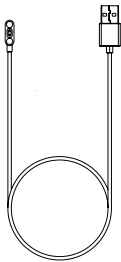
在某些国家某些特定功能可能会受到限制。

LISTA DE EMPAQUE

La caja contiene los siguientes elementos:



VYVO WATCH LITE EDITION



Cable de carga USB



Manual de inicio rápido

CARGANDO TU RELOJ

Conecte correctamente la base de carga magnética a la parte posterior del reloj, luego enchufe el cable de carga en un puerto USB de la computadora, la base de carga o el banco de energía para cargar.

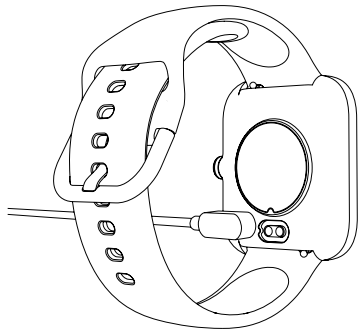
Corriente de entrada: <0.3A

Voltaje de entrada: 5V DC

Tiempo de carga: alrededor de 2 horas

Nota:

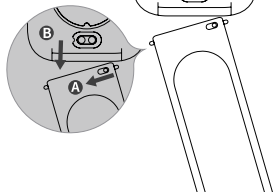
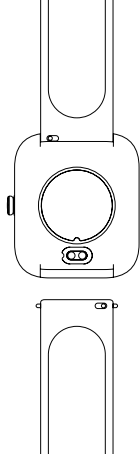
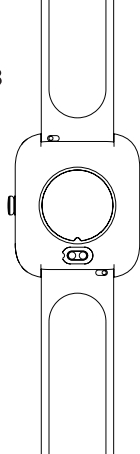
1. Se recomienda utilizar el cargador universal de 5V / 1A con marca de certificación en el mercado.
2. No use el cargador de carga rápida.



REEMPLACE LA CORREA

Elija la correa con un ancho de 20mm si desea reemplazarla.

1. Retire la correa del reloj deslizando el cierre a presión en la correa.
2. Alinee la nueva correa con el reloj y abróchela.
3. Tire de la correa ligeramente para asegurarse de que esté abrochada en el reloj.

1**2****3**

4 APLICACIÓN Y DESCARGA

Descargue la aplicación VYVO SMART desde App Store, Google Play Store o VYVOAppSTORE.

Nota: Para usar "VYVO Smart App" en un iPad, debe seleccionar "Solo iPhone" al descargarlo de la App Store.



5 **DESCARGAR GUÍA DE USUARIO**

Descargue la guía de usuario completa de VYVO WATCH LITE EDITION en:

guide.vyvo.com/WATCH_LITE_ED_UserGuide.pdf

o escanea el código QR al lado.



VYVO WATCH LITE EDITION
GUÍA DEL USUARIO

ES

NOTA LEGAL

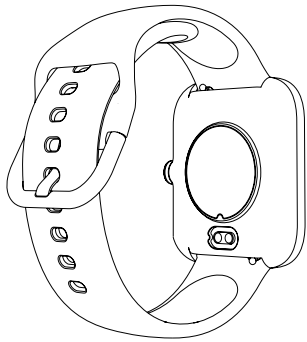
Algunas medidas requieren la instalación de la aplicación VYVO Smart disponible para Android OS 4.3 o posterior y para Apple OS. 10.0 o posterior.

VYVO WATCH LITE EDITION tiene resistencia al agua IP68 según la norma ISO 22810: 2010. El dispositivo se puede utilizar para actividades en aguas poco profundas como nadar en una piscina o en el océano. Sin embargo, VYVO WATCH Generation 2 no debe usarse para buceo, esquí acuático u otras actividades que involucren agua de alta velocidad o inmersión por debajo de poca profundidad.

A menos que se especifique lo contrario, VYVO WATCH LITE EDITION y los servicios

relacionados no son dispositivos médicos y no están destinados a diagnosticar, tratar, curar o prevenir ninguna enfermedad. Con respecto a la precisión, VYVO ha desarrollado productos y servicios para rastrear cierta información de bienestar con la mayor precisión posible. La precisión de los productos y servicios de VYVO no pretende ser equivalente a dispositivos médicos o dispositivos de medición científica.

Consulte a su médico antes de usar si tiene alguna condición preexistente que pueda verse afectada por el uso de cualquier producto o servicio VYVO. Ciertas funciones pueden estar limitadas en algunos países.





Designed by VYVO in Silicon Valley - Assembled in China

vyvo™

MAKING LIFE WONDERFUL